

SABLEUSES GRENAILLEUSES

- Une gamme adaptée à tous les types de décapage

SF 24



SF 54



SF 104



SF 136



SF 156



SF 206


SABLAGE/GRENAILLAGE

Nos sableuses sont livrées avec :

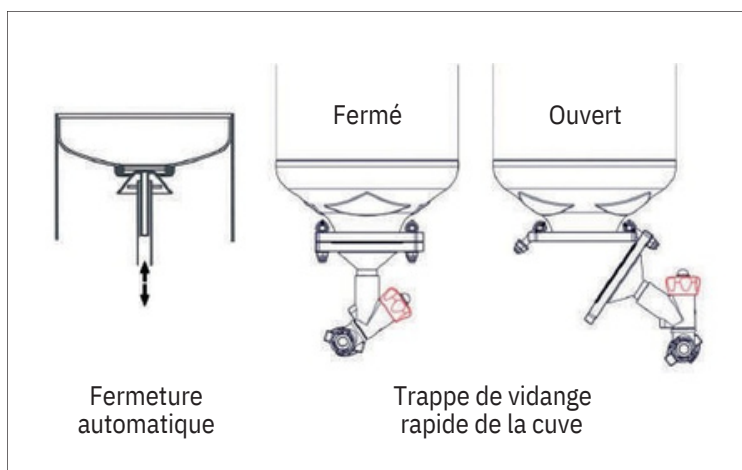
- vanne de réglage d'abrasif
- tous raccords
- soupape de sécurité
- épurateur primaire
- brancard
- fermeture automatique
- protection du cône de fermeture
- trappe de vidange



DESRIPTIF



LES PLUS



Brancard pour la protection des organes de fonctionnement



CARACTÉRISTIQUES



SF 24



SF 54



SF 104



SF 136



SF 156




SF 206

Fermeture automatique	●	●	●	●	●	●
Pression en bar	8	8	8	8	8	8
Volume en litres	24	55	90	130	170	200
Longueur en mm	550	800	800	1050	1050	1050
Hauteur en mm	790	950	1240	1065	1290	1315
Largeur en mm	610	660	660	800	800	800
Poids en kg	62	77	88	125	130	139
Roues Ø 250 mm	●	●	●			
Roues Ø 400 mm				●	●	●
Trappe de vidange	●	●	●	●	●	●
Raccord sableuse	Raccord express	Raccord 1 P 1/4 - réf. S 162				
Vanne de réglage	À boisseau réf. S 812	À coulisseau réf. S 898				

LES ACCESSOIRES



Couvercle de fermeture sableuse :
SF 24 : **S 921**
SF 54 - SF 104 : **S 832**
SF 136 - SF 156 SF 206 : **S 833**



Grille tamis pour sableuse :
SF 24 : **S 924**
SF 54 - SF 104 : **S 928**
SF 136 - SF 156 SF 206 : **S 929**



Cône de protection pour sableuse à fermeture automatique S 286

POUR UN BON RENDEMENT

N'hésitez pas à équiper votre sableuse d'un épurateur d'air.

ÉPURATEUR TYPE Z :

6 000 l/mm : **P 110 2**

500 l/mm : **P 104**



ÉPURATEUR TYPE Z 12 000 l/mm :

Sortie cannelée Ø 35 mm : **P 116**

Sortie cannelée Ø 40 mm : **P 117**

Sortie cannelée Ø 50 mm : **P 118**

Manchette de raccordement : **T 112**



EXEMPLE DE TARIFICATION

Définir :

- **Le modèle de la sableuse :**
 - Capacité de la cuve.
 - Type et diamètre de la buse (fonction du compresseur)
 - Diamètre et longueur tuyau de sablage
- **L'équipement du sableur :**
 - Choix du casque
 - Longueur du tuyau air casque = longueur tuyau de sablage
 - Filtration + cartouche
- **Les options :**
 - Épurateur d'air + manchette
 - Couvercle
 - Combinaison
 - Gants

LES SABLEUSES PRÊTES À L'EMPLOI

Kit livré emballé, monté.

Prêt à l'emploi avec notice d'utilisation et équipement du sableur.

